

CATÁLOGO



2024

WAG Automotiva

O melhor lugar para comprar peças remanufaturadas

Oferecendo produtos e serviços com responsabilidade, atendimento técnico e comercial de alto padrão.



SUA PEÇA NOVA DE NOVO!



(41) 3229-0471



@wagautomotiva



(41) 99663-0707



www.facebook.com/wagautomotiva



FINANCEIRO@WAGAUTOMOTIVA.COM.BR



<https://wagautomotiva.com.br/>



Rua Edvino Antônio Deboni, n° 225, Barracão 15, Fazendinha, Curitiba - PR

Índice

FREIO PNEUMÁTICO	5
Linha KNORR	6
Linha WABCO	.19
Linha MERITOR	.23
FREIO HIDRÁULICO	28
Linha VARGA	.29
CATRACAS	31
BOMBA DE ARLA.	33
Fase 1	.34
Fase 2	.36
Emitec	.39
Denoxtronic	.41

Clique na seção que deseja ver



WANG

AUTOMOTIVA

FREIO PNEUMÁTICO

Linha KNORR



CALIPER KNORR 17,5 SB5 D-T/E

Dianteiro e Traseiro Esquerdo

Aplicação:

815/915C/1016 abaixo de 2005

Cód Plaqueta:

WARB 9001751



SB - Modelos de pinças com divisão no corpo
Para identificar o lado, se guiar pelo pino longo



CALIPER KNORR 17,5 SB5 D-T/D

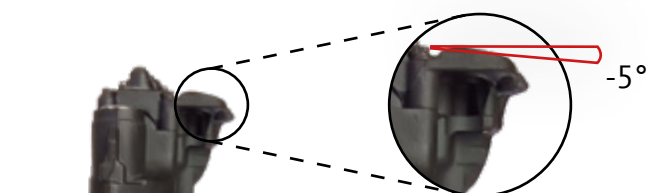
Dianteiro e Traseiro Direito

Aplicação:


815/915C/1016 abaixo de 2005

Cód Plaqueta:

WARB 9001752



SB - Modelos de pinças com divisão no corpo
Para identificar o lado, se guiar pelo pino longo



CALIPER KNORR 17,5 SN5 D-T/E

Dianteiro e Traseiro Esquerdo

Aplicação:

ACCELO 915 C

Cód Plaqueta:

WARM 9001753



SN - Modelos de pinças com carcaça unificada
Para identificar o lado, se guiar pelo pino longo

CALIPER KNORR 17,5 SN5 D-T/D



Dianteiro e Traseiro Direito

Aplicação:

ACCELO 915 C

Cód Plaqueta:

WARM 9001754



SN - Modelos de pinças com carcaça unificada
Para identificar o lado, se guiar pelo pino longo

CALIPER KNORR 22,5 SM7 T/E 12°

Traseiro Esquerdo

Cód Plaqueta:

WARM 9044399



Para identificar o lado, se guiar pelo pino curto

Aplicação:

Tração base com ângulo dos ACTROS com pastilha pequena (número no corpo 30/31)

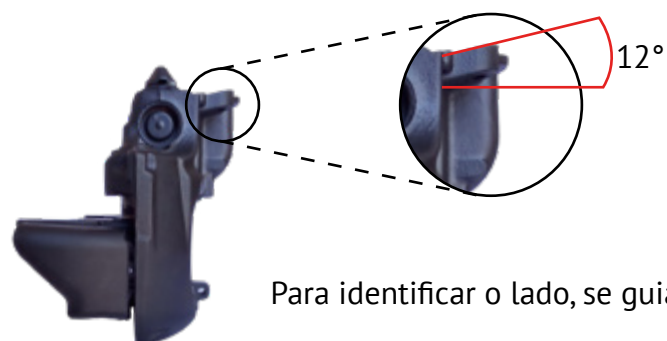


CALIPER KNORR 22,5 SM7 T/D 12°

Traseiro Direito

Cód Plaqueta:

WARM 9044400



Para identificar o lado, se guiar pelo pino curto

Aplicação:

Tração base com ângulo dos ACTROS com pastilha pequena (número no corpo 30/31)



CALIPER KNORR 22,5 SL7 D/E 12°

Dianteiro Esquerdo

Cód Plaqueta:

WARM7093



Para identificar o lado, se guiar pelo pino curto

Aplicação:

Eixo dianteiro base com ângulo do ACTROS caminhões novos pastilha pequena (número no corpo 32/33)



CALIPER KNORR 22,5 SL7 D/D 12°

Dianteiro Direito

Cód Plaqueta:


WARM7092



Para identificar o lado, se guiar pelo pino curto

Aplicação:

Eixo dianteiro base com ângulo do ACTROS caminhões novos pastilha pequena (número no corpo 32/33)



CALIPER KNORR 22,5 SL7 D/E 0°

Dianteiro Esquerdo

Cód Plaqueta:

WARM 17911



Para identificar o lado, se guiar pelo pino curto

Aplicação:

Eixo dianteiro base reta do ACTROS carros mais antigos (número no corpo 50/51)



CALIPER KNORR 22,5 SL7 D/D 0°

Dianteiro Direito

Cód Plaqueta:

WARM 17912



Para identificar o lado, se guiar pelo pino curto

Aplicação:

Eixo dianteiro base reta do ACTROS carros mais antigos (número no corpo 50/51)



CALIPER KNORR 22,5 SN D/E 12°

Dianteiro Esquerdo

Cód Plaqueta:

WARM 9007157

Aplicação:

Aplicação nos ACTROS com as pastilhas maiores



Para identificar o lado, se guiar pelo pino curto



CALIPER KNORR 22,5 SN D/D 12°

Dianteiro Direito

Cód Plaqueta:

WARM 9007156

Aplicação:

Aplicação nos ACTROS com as pastilhas maiores



Para identificar o lado, se guiar pelo pino curto



CALIPER KNORR 22,5 SB7 D/E 12°

Dianteiro Esquerdo

Cód Plaqueta:

WARB 9001015

Aplicação:

LS 1938 (bicudo) suporte em ângulo somente na dianteira



SB - Modelos de pinças com divisão no corpo
Para identificar o lado,, se guiar pelo pino curto



CALIPER KNORR 22,5 SB7 D/D 12°

Dianteiro Direito

Cód Plaqueta:

WARB 9001016

Aplicação:

LS 1938 (bicudo) suporte em ângulo somente na dianteira



SB - Modelos de pinças com divisão no corpo
Para identificar o lado, se guiar pelo pino curto



CALIPER KNORR 22,5 SN T/E 12°

Traseiro Tração Esquerdo

Cód Plaqueta:

WARM 9001218

Aplicação:

1938S/1944S/LS 1938 AXOR 1933/2035/2040/
2044/2533/2540/2544/2640/2644/3340/3344/
4140/4144 (código 9001216 e 9001217 são a
mesma aplicação)



SN - Modelos de pinças com carcaça unificada
Para identificar o lado, se guiar pelo pino curto



CALIPER KNORR 22,5 SN T/D 12°


Traseiro Tração Direito

Cód Plaqueta:

WARM 9001219

Aplicação:

1938S/1944S/LS 1938 AXOR 1933/2035/2040/
2044/2533/2540/2544/2640/2644/3340/3344/
4140/4144 (código 9001216 e 9001217 são a
mesma aplicação)



SN - Modelos de pinças com carcaça unificada
Para identificar o lado, se guiar pelo pino curto



CALIPER KNORR 22,5 SN7 D/E 12°

Dianteiro Esquerdo

Cód Plaqueta:

WARM 9001220

Aplicação:

1938S/1944S/LS 1938 AXOR 1933/2035/2040/
2044/2533/2540/2544/2640/2644/3340/3344/
4140/4144 eixos traseiros dos ônibus O500



SN - Modelos de pinças com carcaça unificada
Para identificar o lado, se guiar pelo pino curto



CALIPER KNORR 22,5 SN7 D/D 12°

Dianteiro Direito

Cód Plaqueta:

WARM 9001221

Aplicação:

1938S/1944S/LS 1938 AXOR 1933/2035/2040/
2044/2533/2540/2544/2640/2644/3340/3344/
4140/4144 eixos traseiros dos ônibus O500



SN - Modelos de pinças com carcaça unificada
Para identificar o lado, se guiar pelo pino curto



CALIPER KNORR 22,5 SN7 T/E 0°

Truck Esquerdo

Cód Plaqueta:

WARM 9001007

Aplicação:

1938S/1944S/LS 1938 AXOR 1933/2035/2040/
2044/2533/2540/2544/2640/2644/3340/3344/
4140/4144 eixos traseiros dos ônibus O500



SN - Modelos de pinças com carcaça unificada
Para identificar o lado, se guiar pelo pino curto
Podem ser com bucha de borracha ou metal



CALIPER KNORR 22,5 SN7 T/D 0°


Truck Direito

Cód Plaqueta:


WARM9001008

Aplicação:

1938S/1944S/LS 1938 AXOR 1933/2035/2040/
2044/2533/2540/2544/2640/2644/3340/3344/
4140/4144 eixos traseiros dos ônibus O500



SN - Modelos de pinças com carcaça unificada
Para identificar o lado, se guiar pelo pino curto
Podem ser com bucha de borracha ou metal



CALIPER KNORR 22,5 SN D/E 0°

Dianteiro Esquerdo

Cód Plaqueta:

WARM 9005694

Aplicação:

Primeiro eixo dos ônibus O500



SN - Modelos de pinças com carcaça unificada
Para identificar o lado, se guiar pelo pino curto



CALIPER KNORR 22,5 SN D/D 0°

Dianteiro Direito

Cód Plaqueta:

WARM 9005695

Aplicação:

Primeiro eixo dos ônibus O500



SN - Modelos de pinças com carcaça unificada
Para identificar o lado, se guiar pelo pino curto



CALIPER KNORR 22,5 SN D-T/E 0°

Dianteiro e Traseiro Esquerdo

Aplicação:


SCANIA P310/K270/K310/K340/K380/K420

Cód Plaqueta:

WARM 9045319



Para identificar o lado, se guiar pelo pino longo



CALIPER KNORR 22,5 SN D-T/D 0°

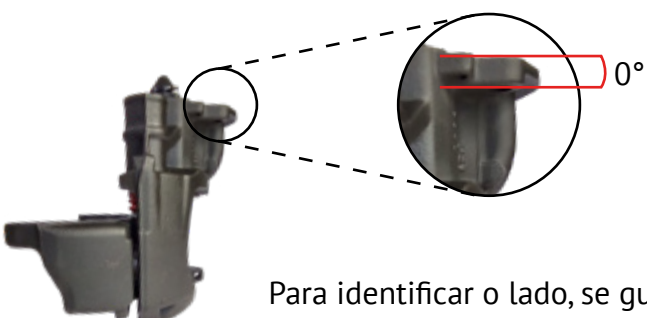
Dianteiro e Traseiro Direito

Aplicação:


SCANIA P310/K270/K310/K340/K380/K420

Cód Plaqueta:

WARM 9045318



Para identificar o lado, se guiar pelo pino longo



Linha WABCO



CALIPER WABCO PAN 17,5 D/E

Dianteiro Esquerdo

Cód Plaqueta:

WARW 175074

Aplicação:

712C/914C/LO914/LO915



195mm

270mm



Para identificar o lado, se guiar pelo pino longo e canal no suporte
Pinça com ressalto no suporte é dianteira

CALIPER WABCO PAN 17,5 D/D

Dianteiro Direito

Cód Plaqueta:

WARW 175075

Aplicação:

712C/914C/LO914/LO915



195mm

270mm



Para identificar o lado, se guiar pelo pino longo e canal no suporte
Pinça com ressalto no suporte é dianteira

CALIPER WABCO PAN 17,5 T/E

Traseiro Esquerdo

Cód Plaqueta:

WARW 175076

Aplicação:

712C/914C/LO914/LO915



Para identificar o lado, se guiar pelo pino longo e canal no suporte
Pinça sem ressalto no suporte é traseira



CALIPER WABCO PAN 17,5 T/D

Traseiro Direito

Cód Plaqueta:

WARW 175077

Aplicação:

712C/914C/LO914/LO915



Para identificar o lado, se guiar pelo pino longo e canal no suporte
Pinça sem ressalto no suporte é traseira



CALIPER WABCO PAN 19,5 D/E

Dianteiro Esquerdo

Aplicação:

VM17/VM23

Cód Plaqueta:

WARW 195057



Para identificar o lado, se guiar pelo pino longo e canal no suporte

CALIPER WABCO PAN 19,5 D/D

Dianteiro Direito

Aplicação:

VM17/VM23

Cód Plaqueta:

WARW 195057



Para identificar o lado, se guiar pelo pino longo e canal no suporte

Linha MERITOR



CALIPER MERITOR 22,5 RAD ESQ


Dianteiro Esquerdo

Cód Plaqueta:

WAR 3651

Aplicação:

Eixo dianteiro do FH/B340



Para identificar o lado, se guiar pelos diâmetros dos pinos guia

CALIPER MERITOR 22,5 RAD DIR


Dianteiro Direito

Cód Plaqueta:

WAR 3652

Aplicação:

Eixo dianteiro do FH/B340



Para identificar o lado, se guiar pelos diâmetros dos pinos guia

CALIPER MERITOR 19,5 T/E

Truck Esquerdo


Cód Plaqueta:

WAR 8730



Aplicação:

CAMINHÃO FH (somente se aplica se o caminhão for trucado) disco de 410 mm



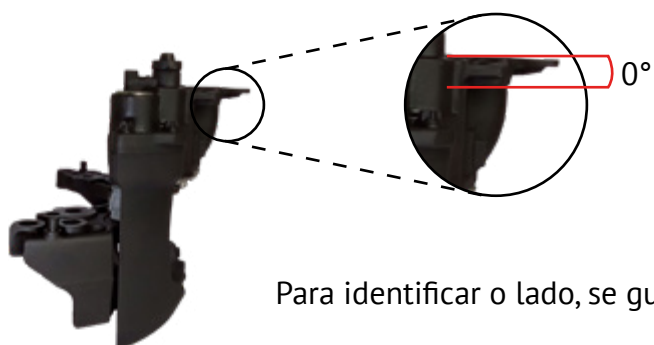
Para identificar o lado, se guiar pelo regulador e cód. no fundido

CALIPER MERITOR 19,5 T/D

Truck Direito


Cód Plaqueta:

WAR 8731



Aplicação:

CAMINHÃO FH (somente se aplica se o caminhão for trucado) disco de 410 mm



Para identificar o lado, se guiar pelo regulador e cód. no fundido

CALIPER MERITOR 22,5 D-T/E

Dianteiro e Traseiro Esquerdo

Cód Plaqueta:


WAR 8728



Para identificar o lado, se guiar pelo regulador e cód. no fundido

Aplicação:

VOLVO B7/B9/B240/B340 caminhão FH se for traçado aplicação nos 2 eixos traseiros se for trucado somente no segundo eixo



CALIPER MERITOR 22,5 D-T/D

Dianteiro e Traseiro Direito

Cód Plaqueta:


WAR 8729



Para identificar o lado,, se guiar pelo regulador e cód. no fundido

Aplicação:

VOLVO B7/B9/B240/B340 caminhão FH se for traçado aplicação nos 2 eixos traseiros se for trucado somente no segundo eixo



CALIPER MERITOR 22,5 D-T/E DUCO


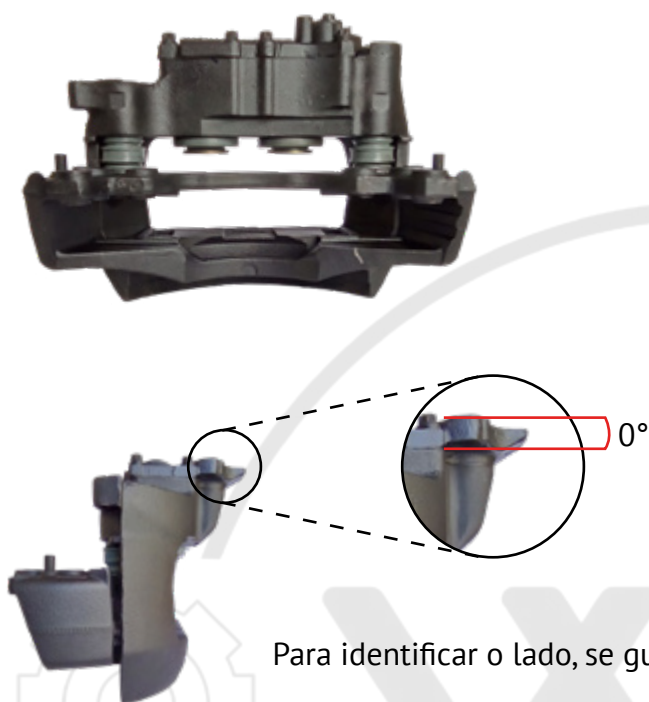
Dianteiro e Traseiro Esquerdo

Cód Plaqueta:

WAR 4072

Aplicação:

VOLVO B7/B9/B240/B340 caminhão FH se for traçado aplicação nos 2 eixos traseiros se for trucado somente no segundo eixo



CALIPER MERITOR 22,5 D-T/D DUCO


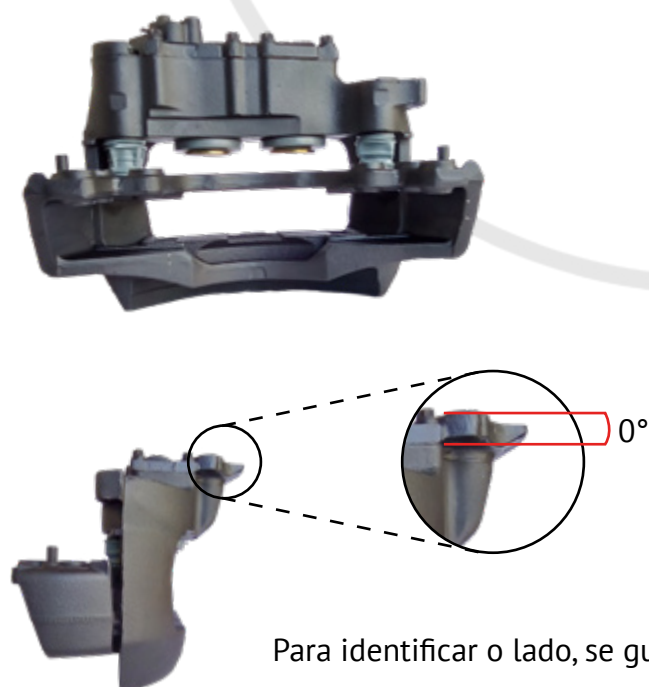
Dianteiro e Traseiro Direito

Cód Plaqueta:

WAR 4073

Aplicação:

VOLVO B7/B9/B240/B340 caminhão FH se for traçado aplicação nos 2 eixos traseiros se for trucado somente no segundo eixo



FREIO HIDRÁULICO

Linha VARGA



CALIPER VARGA TRW D-T/E
Dianteiro e Traseiro Esquerdo

Aplicação:
MERCEDES 709/710

Cód Plaqueta:
WARH



Para identificar o lado, se guiar pelo cód. na pinça

CALIPER VARGA TRW D-T/D
Dianteiro e Traseiro Direito

Aplicação:
MERCEDES 709/710

Cód Plaqueta:
WARH



Para identificar o lado, se guiar pelo cód. na pinça

CATRACAS

AJUSTADOR AUTOMÁTICO RA1

Aplicação:

Várias aplicações, para modelo exato consultar área técnica.



AJUSTADOR AUTOMÁTICO S-RA2

Aplicação:

Várias aplicações, para modelo exato consultar área técnica.



AJUSTADOR AUTOMÁTICO EKS

Aplicação:

Várias aplicações, para modelo exato consultar área técnica.



AJUSTADOR AUTOMÁTICO RA3

Aplicação:

Várias aplicações, para modelo exato consultar área técnica.



AJUSTADOR MANUAL

Aplicação:

Várias aplicações, para modelo exato consultar área técnica.



BOMBA DE ARLA

Fase 1



BOMBA DE ARLA BLUETEC 5 FASE 1

Cód Plaqueta:
A0001401578

Aplicação:

Mercedes Accelo 2012-2015, Atego 2012+, Axor 2012+, O500 2012+



Para verificar aplicação correta consultar área técnica.

DOSADORA DE ARLA FASE 1

Cód Plaqueta:
A0001402039

Aplicação:

Mercedes 2012 - 2015, Fase 1



Para verificar aplicação correta consultar área técnica.

Fase 2



BOMBA DE ARLA FASE 2

Cód Plaqueta:

2009872, 2860697

Aplicação:

Scania P/G/R e NTG 2019+



Para verificar aplicação correta consultar área técnica.

DOSADORA DE ARLA FASE 2

Cód Plaqueta:

2001791, 0444011011, 0444011015

Aplicação:

DAF, Man TGX, Scania Série 5 P/G/R, Ônibus F/K/N, Fase 2



Para verificar aplicação correta consultar área técnica.

BOMBA DE ARLA LIQUID ONLY FASE 2 (BOTINHA)

Cód Plaqueta:
A0001405978

Aplicação:
Mercedes 2015+, Liquid Only Fase 2



Para verificar aplicação correta consultar área técnica.



DOSADORA DE ARLA FASE 2

Cód Plaqueta:
A0001405339, A0001403939

Aplicação:
Mercedes 2015+, Liquid Only Fase 2



Para verificar aplicação correta consultar área técnica.

Emitec



BOMBA DE ARLA EMITEC 12V

Cód Plaqueta:
5273337

Aplicação:
Ford Cargo, Internacional



Para verificar aplicação correta consultar área técnica.

BOMBA DE ARLA EMITEC 24V

Cód Plaqueta:
5273338

Aplicação:
Ford Cargo, Internacional, Volkswagen
Constellation



Para verificar aplicação correta consultar área técnica.

Denoxtronic



BOMBA DE ARLA DENOXTRONIC 1.1

Cód Plaqueta:

0444010039, 0444010005, 044401002

Aplicação:

DAF 2005 - 2013, Man TGS/TGX, Scania P/G/R
2012 - 2019



Para verificar aplicação correta consultar área técnica.

BOMBA DE ARLA DENOXTRONIC 2.1

Cód Plaqueta:

0444022059, 0444022069

Aplicação:

Iveco Eurocargo/Strallis/Trakker/Vertis/170E/240,
Volvo FH/FM/VM até 2015



Para verificar aplicação correta consultar área técnica.

BOMBA DE ARLA DENOXTRONIC 2.2 12V

Cód Plaqueta:

0444042003, 0444042134

Aplicação:

Ford F350/F400 2014+, Volkswagen Delivery



Para verificar aplicação correta consultar área técnica.

BOMBA DE ARLA DENOXTRONIC 2.2 24V

Cód Plaqueta:

0444042028, 0444062012, 0444042004

Aplicação:

Agrale Volare, Caterpillar, DAF, Volkswagen Delivery 2018+/ Meteor/Micro Ônibus, Volvo FH,FM 2015+



Para verificar aplicação correta consultar área técnica.



WVAG

AUTOMOTIVA
